



## Billerbeck Budapest Lakástextil Kft.

### Éves energetikai szakreferensi jelentés

2017. év



**Készítette:** Sourcing Hungary Kft.  
**Hitelesítő:** Borsi Zoltán - Energetikai tanácsadó  
**Tel:** +36-70-397-0799  
**E-mail:** [zborsi@sourcing.hu](mailto:zborsi@sourcing.hu)  
**Web:** [www.sourcing.hu](http://www.sourcing.hu)  
**Dátum:** 2018. június 25.



ÜGYFÉL ADATOK	
<b><u>Vállalat neve:</u></b>	<b>Billerbeck Budapest Lakástextil Kft.</b>
<b>Kapcsolattartó:</b>	Nagy István János
<b>Projekt:</b>	Szakreferenci adatszolgáltatás
<b>Vizsgált időszak:</b>	2017. év 01.01 - 12.31

## Tartalomjegyzék

I. Bevezetés .....	3
II. Tárgyévi energiafelhasználás részterületenként .....	4
III. Tárgyévi összesített primerenergia felhasználás .....	5
IV. Tárgyévi energiafelhasználás telephelyenként .....	8



## I. Bevezetés

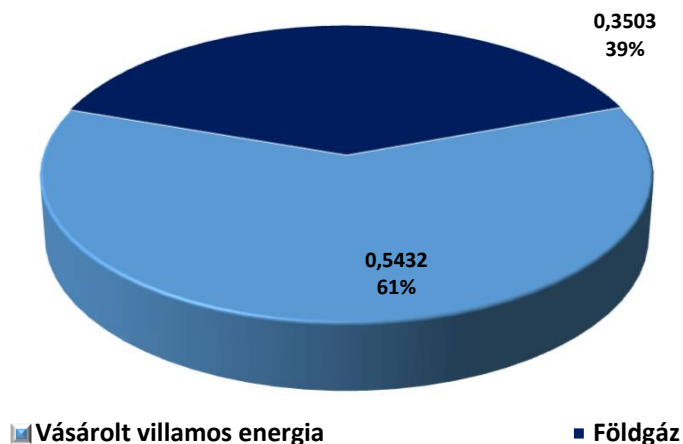
Az energiahatékonyságról szóló 2015. évi LVII. törvény 22/C. §-a szerinti adatszolgáltatási kötelezettségnek megfelelően a Billerbeck Budapest Lakástextil Kft. az alábbi, 2017. évi energiafelhasználási összefoglaló készítésével tesz eleget.

A Billerbeck Budapest Lakástextil Kft. a 2/2017. (II. 16.) MEKH rendeletben foglaltak szerint:

- Szakreferens igénybevételére kötelezett vállalatként szolgáltat adatot.
- A 2017. évben felhasznált energiahordozók a 2/2017. (II. 16.) MEKH rendelet 2. § (3) bekezdés a) pontjának megfelelően:

Felhasznált energiahordozók	Összesített energiafelhasználás 2017. év [MWh]	Összesített primerenergia felhasználás 2017. év [MWh]	Összesített CO2 kibocsátás 2017. év [ezer tonna]	Összesített energiaköltség [ezer Ft]
Előállított villamos energia	0,00	0,00	0,0000	0,00
Vásárolt villamos energia	584,11	1460,28	0,5432	15094,19
Távhő (származtatott energia)	0,00	0,00	0,0000	0,00
Földgáz	1734,34	1734,34	0,3503	13310,00
PB gáz	0,00	0,00	0,0000	0,00
Egyéb (tüzelőanyag)	0,00	0,00	0,0000	0,00
Motorbenzin	0,00	0,00	0,0000	0,00
Gázolaj	0,00	0,00	0,0000	0,00
Egyéb (üzemanyag)	0,00	0,00	0,0000	0,00

**Összesített CO2 kibocsátás 2017. év [ezer tonna]**

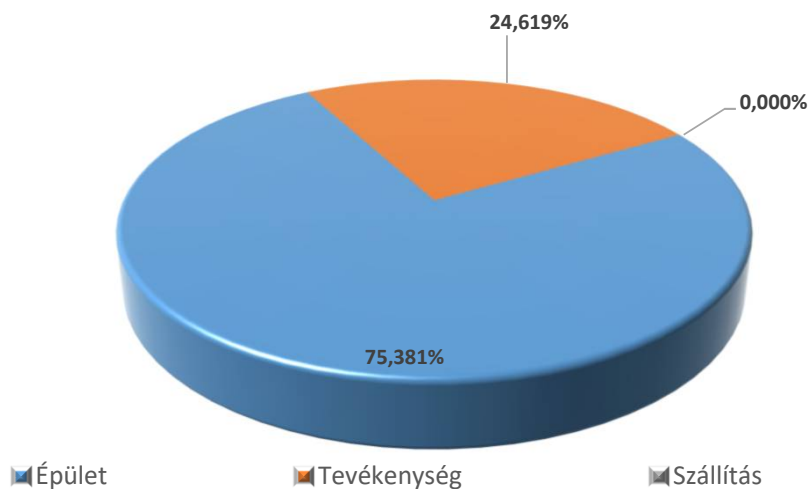




## II. Tárgyévi energiafelhasználás részterületenként

Részterületek	Felhasznált energiahordozók	Összesített energiafelhasználás 2017. év [MWh]	Összesített primerenergiafelhasználás 2017. év [MWh]	Összesített CO2 kibocsátás 2017. év [ezer tonna]	Összesített energiaköltség [ezer Ft]
Épület	Előállított villamos energia	0,000	0,000	0,000000	0,0
	Vásárolt villamos energia	269,520	673,799	0,250653	7011,6
	Származtatott energia	0,000	0,000	0,000000	0,0
	Földgáz	1734,343	1734,343	0,350337	13310,0
	PB	0,000	0,000	0,000000	0,0
	Egyéb (tüzelőanyag)	0,000	0,000	0,000000	0,0
<b>Épület összesen</b>		<b>2003,862</b>	<b>2408,142</b>	<b>0,600991</b>	<b>20321,6</b>
Tevékenység	Előállított villamos energia	0,000	0,000	0,000000	0,0
	Vásárolt villamos energia	314,590	786,476	0,292569	8082,6
	Származtatott energia	0,000	0,000	0,000000	0,0
	Földgáz	0,000	0,000	0,000000	0,0
	PB	0,000	0,000	0,000000	0,0
	Egyéb (tüzelőanyag)	0,000	0,000	0,000000	0,0
	Gázolaj	0,000	0,000	0,000000	0,0
<b>Tevékenység összesen</b>		<b>314,590</b>	<b>786,476</b>	<b>0,292569</b>	<b>8082,6</b>
Szállítás	Vásárolt villamos energia	0,000	0,000	0,000000	0,0
	Motorbenzin	0,000	0,000	0,000000	0,0
	Gázolaj	0,000	0,000	0,000000	0,0
	PB	0,000	0,000	0,000000	0,0
	Egyéb (üzemanyag)	0,000	0,000	0,000000	0,0
<b>Szállítás összesen</b>		<b>0,000</b>	<b>0,000</b>	<b>0,000000</b>	<b>0,0</b>

Tárgyévi primer energia felhasználás megoszlása részterületenként

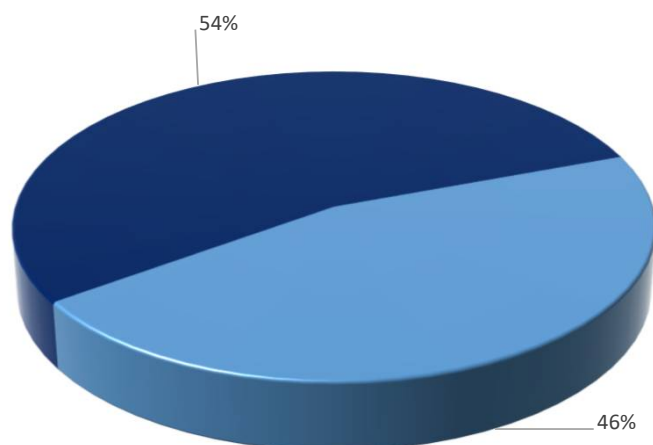




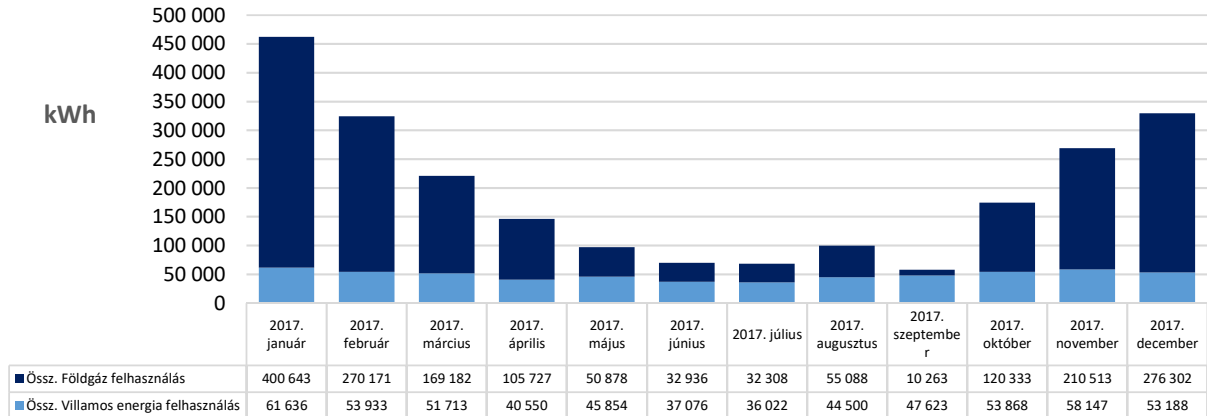
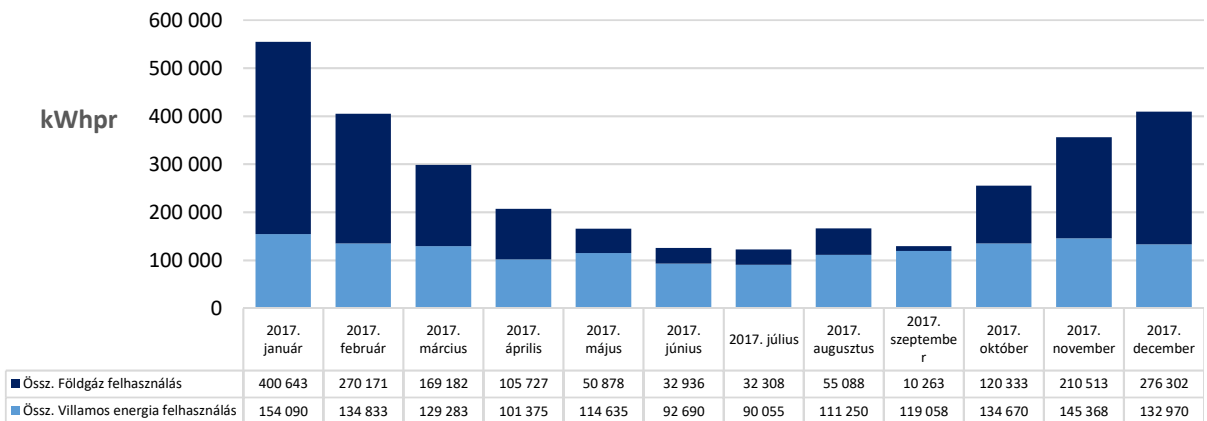
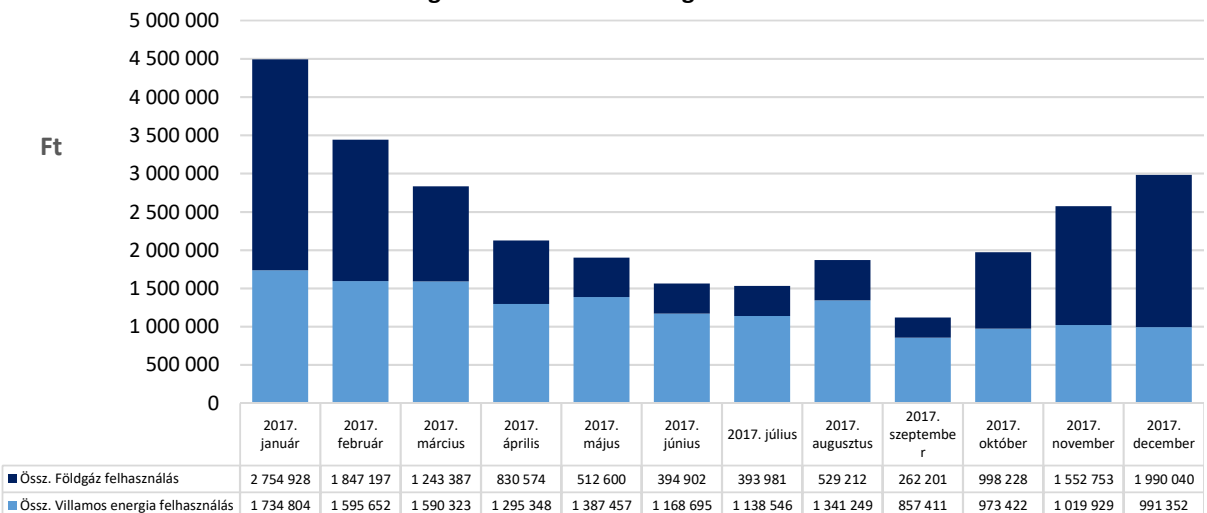
### III. Tárgyévi összesített primerenergia felhasználás

Felhasznált energiahordozók	Összesített primerenergia-felhasználás 2017. év [MWh]
Előállított villamos energia	0,000
Vásárolt villamos energia	1460,275
Származtatott energia	0,000
Földgáz	1734,343
PB	0,000
Egyéb (tűzelőanyag)	0,000
Motorbenzin	0,000
Gázolaj	0,000
Egyéb (üzemanyag)	0,000

Összesített primerenergia felhasználás 2017. év [MWh]

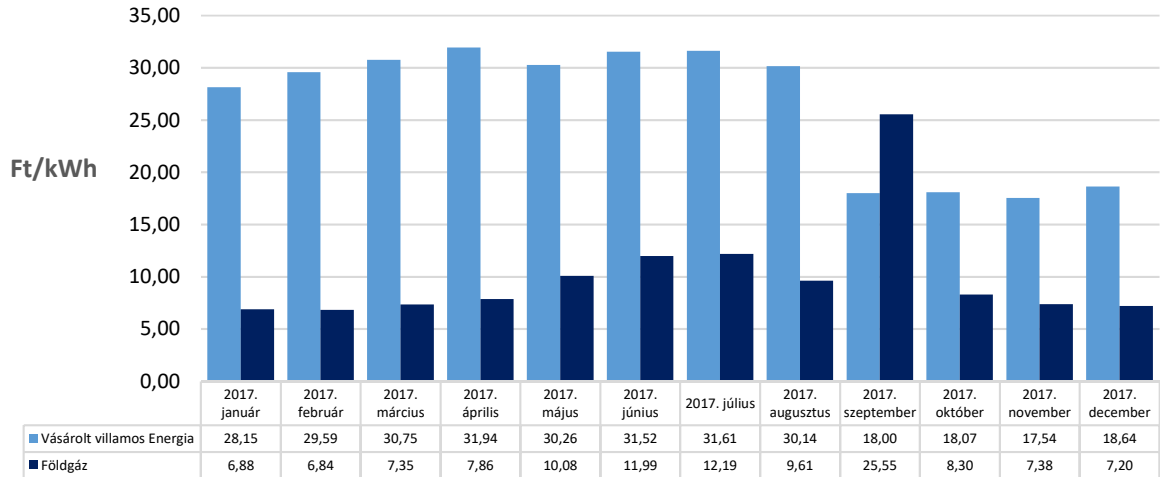


■ Vásárolt villamos energia   
 ■ Földgáz

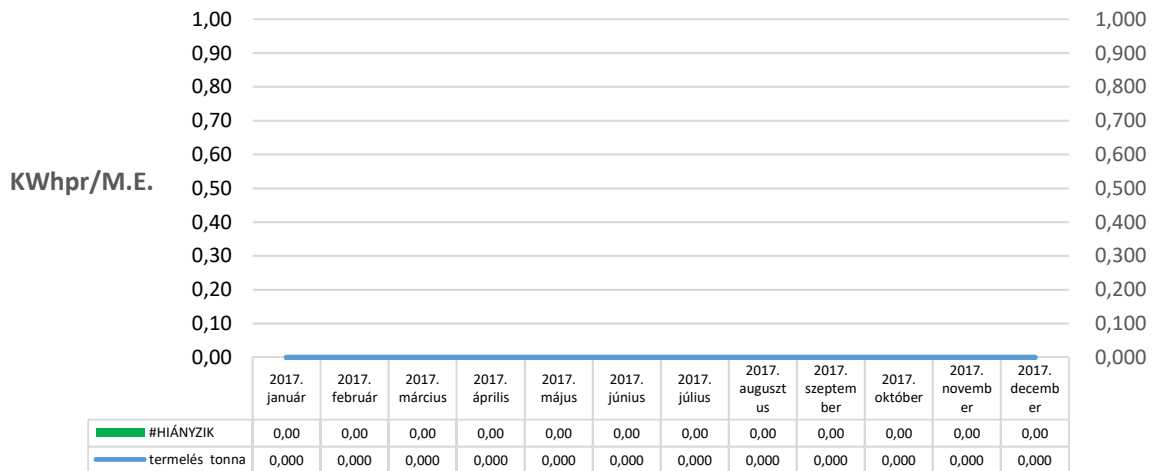

**Energiahordozók felhasználásának alakulása**

**Energiahordozók primer energia felhasználásának alakulása**

**Energiahordozók összköltségének alakulása**




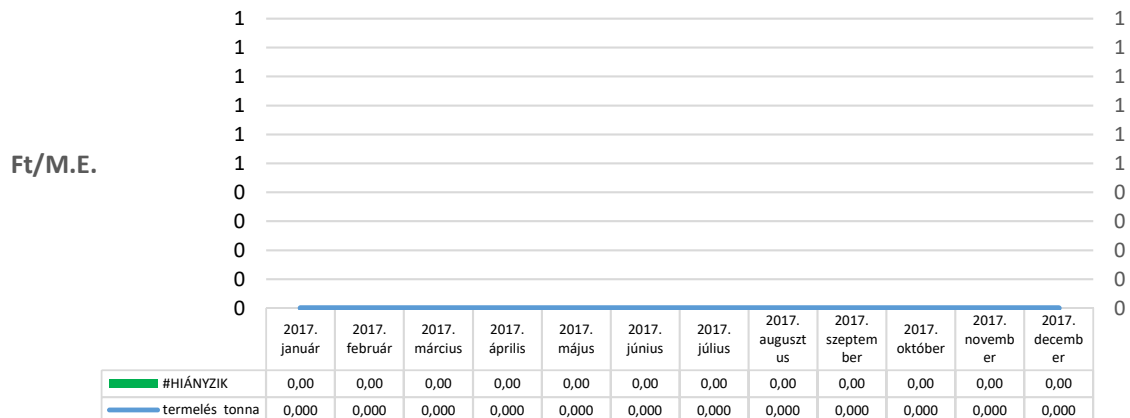
## Energiahordozók átlagárának (összköltség/felhasználás) alakulása



## Fajlagos primer energia felhasználás alakulása



## Fajlagos energiaköltség alakulása



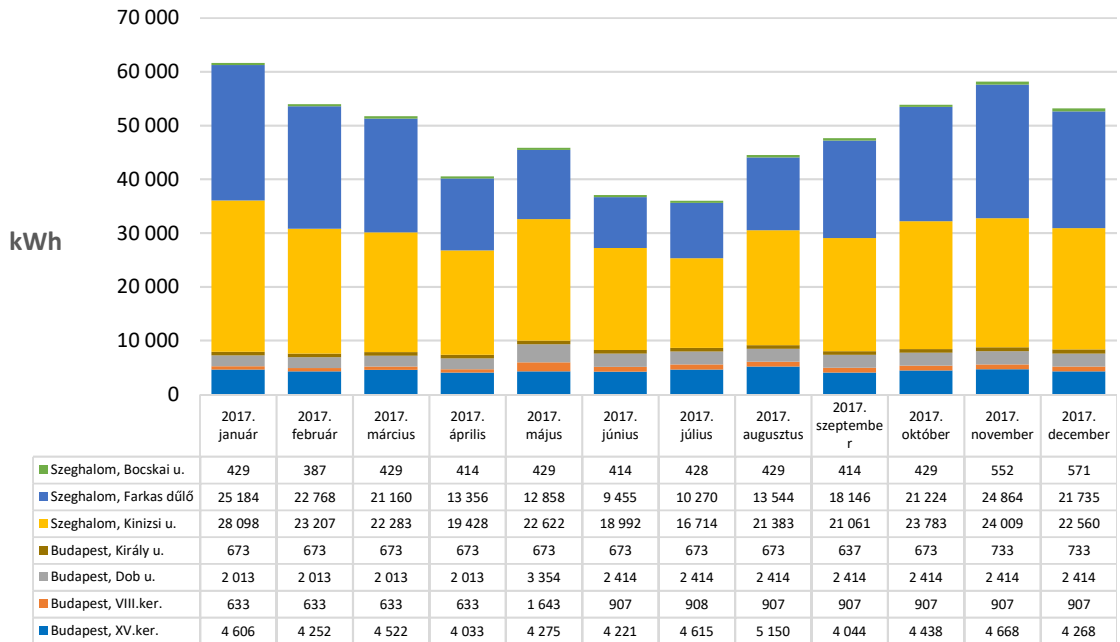

**IV. Tárgyévi energiafelhasználás telephelyenként**

Telephely	Részterületek	Felhasznált energiahordozók	Összesített energiafelhasználás 2017. év [MWh]	Összesített primerenergia-felhasználás 2017. év [MWh]	Összesített CO2 kibocsátás 2017. év [ezer tonna]	Összesített energiaköltség [ezer Ft]
Budapest, XV.ker.	Összesen	Villamos energia	53,092	132,730	0,049	1 324,256
		Földgáz	318,799	318,799	0,064	2 566,937
		Motorbenzin	0,000	0,000	0,000	0,000
		Gázolaj	0,000	0,000	0,000	0,000
	Épület	Villamos energia	21,685	54,212	0,020	540,877
		Földgáz	318,799	318,799	0,064	2 566,937
	Tevékenység	Villamos energia	31,407	78,518	0,029	783,379
		Földgáz	0,000	0,000	0,000	0,000
	Szállítás	Motorbenzin	0,000	0,000	0,000	0,000
		Gázolaj	0,000	0,000	0,000	0,000
Budapest, VIII.ker.	Összesen	Villamos energia	10,525	26,313	0,010	292,545
		Földgáz	6,892	6,892	0,001	83,040
	Épület	Villamos energia	10,525	26,313	0,010	292,545
		Földgáz	6,892	6,892	0,001	83,040
	Tevékenység	Villamos energia	0,000	0,000	0,000	0,000
		Földgáz	0,000	0,000	0,000	0,000
Budapest, Dob u.	Összesen	Villamos energia	28,304	70,760	0,026	780,566
		Földgáz	13,460	13,460	0,003	208,065
	Épület	Villamos energia	28,304	70,760	0,026	780,566
		Földgáz	13,460	13,460	0,003	208,065
	Tevékenység	Villamos energia	0,000	0,000	0,000	0,000
		Földgáz	0,000	0,000	0,000	0,000





Telephely	Részterületek	Felhasznált energiahordozók	Összesített energiafelhasználás 2017. év [MWh]	Összesített primerenergia-felhasználás 2017. év [MWh]	Összesített CO2 kibocsátás 2017. év [ezer tonna]	Összesített energiaköltség [ezer Ft]
Budapest, Király u.	Összesen	Villamos energia	8,160	20,400	0,008	231,464
		Földgáz	0,000	0,000	0,000	0,000
	Épület	Villamos energia	8,160	20,400	0,008	231,464
		Földgáz	0,000	0,000	0,000	0,000
	Tevékenység	Villamos energia	0,000	0,000	0,000	0,000
		Földgáz	0,000	0,000	0,000	0,000
Szeghalom, Kinizsi u.	Összesen	Villamos energia	264,140	660,350	0,246	6 494
		Földgáz	1 309,140	1 309,140	0,264	9 393
	Épület	Villamos energia	107,885	269,712	0,100	2 653
		Földgáz	1 309,140	1 309,140	0,264	9 393
	Tevékenység	Villamos energia	156,255	390,638	0,145	3 842
		Földgáz	0,000	0,000	0,000	0
Szeghalom, Farkas dűlő	Összesen	Villamos energia	214,564	536,410	0,200	5 844
		Földgáz	81,809	81,809	0,017	1 002
	Épület	Villamos energia	87,636	219,090	0,082	2 387
		Földgáz	81,809	81,809	0,017	1 002
	Tevékenység	Villamos energia	126,928	317,320	0,118	3 457
		Földgáz	0,000	0,000	0,000	0
Szeghalom, Bocskai u.	Összesen	Villamos energia	5,325	13,313	0,005	126
		Földgáz	4,244	4,244	0,001	57
	Épület	Villamos energia	5,325	13,313	0,005	126
		Földgáz	4,244	4,244	0,001	57
	Tevékenység	Villamos energia	0,000	0,000	0,000	0
		Földgáz	0,000	0,000	0,000	0


**Villamos energia felhasználás megoszlása telephelyenként**

**Földgáz felhasználás megoszlása telephelyenként**
